

Login

E-mail de cadastro

Login

Senha informada via e-mail

Senha

Entrar

[Esqueci minha senha!](#)

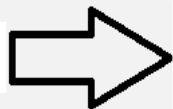
SRG Online  
ABCJ Pêga

Desenvolvido por Gerenciar Sistemas



**ABCJPÊGA**  
ASSOCIAÇÃO BRASILEIRA DOS  
CRIADORES DE JUMENTO PÊGA

**CLICK AQUI**



 **Comunicações**

 **Cadastro**

 **Chamado Técnico**

 **Inscrição (Exposições)**

 **Financeiro**

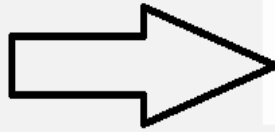
 **Meu plantel**

 **Carteirinha**

**Vamos Começar!**

O que deseja fazer?

CLICK AQUI



Comunicar

Consultar

Aprovações

Selecione o tipo de comunicação:

Comunicação:

Começar



**CLICK AQUI  
E SELECIONE O  
TIPO DE  
COMUNICAÇÃO**

Selecione o tipo de comunicação:

Comunicação:

NASCIMENTQ

CENSO

COBRICÃO


COMUNICADO OFICIAL

INSCRIÇÃO - DOADOR DE SÊMEN / DOADORA DE EMBRIÃO

**NASCIMENTO**

TRANSFERÊNCIA DE PROPRIEDADE

CLICK AQUI



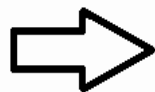
**Selecione o tipo de comunicação:**

[Área do Associado](#)

Comunicação:

NASCIMENTQ

**CLICK AQUI**



Começar

### Comunicação de Nascimento

[Área do Associado](#)

Passo 1 de 6

Espécie

MUAR
ASININO
BARDOTO
<b>MUAR</b>

CLICK AQUI

CLICK AQUI

Próximo

### Comunicação de Nascimento

[Área do Associado](#)

Passo 2 de 6

INFORME NOME DO PRODUTO



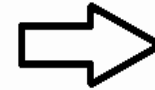
Nome

DÊ UM CLICK CONFIRMANDO  
PARA APARECER O AFIXO



Nome Completo

CLICK AQUI



### Comunicação de Nascimento

[Área do Associado](#)

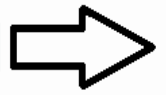
Passo 3 de 6

Sexo

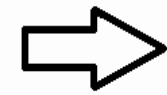
XXXXX ▾

- Fêmea
- Macho

CLICK A OPÇÃO



CLICK AQUI



Próximo

### Comunicação de Nascimento

[Área do Associado](#)

Passo 4 de 6

Data de Nascimento

XX / XX / XXXX



CLICK AQUI



Próximo

### Comunicação de Nascimento

[Área do Associado](#)

Passo 5 de 6

Reprodutor

XXXXXXXXXXXXXXXXXXXX

Matriz(égua)

XXXXXXXXXXXXXXXXXXXX

Alternar tipo (CDC/CTE):

Nº Cobrição

**SELECIONAR A COBRIÇÃO**

CLICK AQUI



Próximo



VISUALIZAR E MARCAR A COBRIÇÃO REFERENTE AO NASCIMENTO

### Comunicação de Nascimento

[Área do Associado](#)

Passo 6 de 6

Nº Identificação do Animal

XXXXX

Laboratório

LABORATÓRIO GENEALOGICA LTDA

LABORATÓRIO LOCI GENÉTICA LABORATORIAL

**Nº DE IDENTIFICAÇÃO  
OBRIGATÓRIO PARA  
ASININOS**

**CLICK NA OPÇÃO  
LABORATÓRIO**

**CLICK AQUI**

Finalizar