

Login

E-mail de cadastro

Login

Senha informada via e-mail

Senha

Entrar

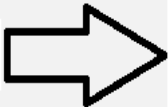
[Esqueci minha senha!](#)

SRG Online
ABCJ Pêga

Desenvolvido por Gerenciar Sistemas



ABCJPÊGA
ASSOCIAÇÃO BRASILEIRA DOS
CRIADORES DE JUMENTO PÊGA

CLICK AQUI 

 **Comunicações**

 **Cadastro**

 **Chamado Técnico**

 **Inscrição (Exposições)**

 **Financeiro**

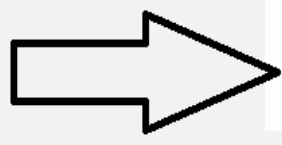
 **Meu plantel**

 **Carteirinha**

Vamos Começar!

O que deseja fazer?

CLICK AQUI



Comunicar

Consultar

Aprovações

Selecione o tipo de comunicação:

Comunicação:



Começar



CLICK AQUI

E SELECIONE O TIPO DE COMUNICAÇÃO

Selecione o tipo de comunicação:

Comunicação:

NASCIMENTQ

CENSO

COBRICÃO


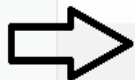
COMUNICADO OFICIAL

INSCRIÇÃO - DOADOR DE SÊMEN / DOADORA DE EMBRIÃO

NASCIMENTO

TRANSFERÊNCIA DE PROPRIEDADE

CLICK AQUI



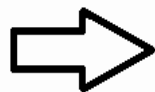
Selecione o tipo de comunicação:

[Área do Associado](#)

Comunicação:

NASCIMENTQ

CLICK AQUI



Começar

Comunicação de Nascimento

[Área do Associado](#)

Passo 1 de 6

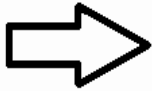
Espécie

|

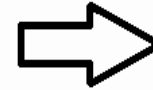
ASININO
BARDOTO
MUAR

<< < > >>

CLICK AQUI



CLICK AQUI



Próximo

Comunicação de Nascimento

[Área do Associado](#)

Passo 2 de 6

INFORME NOME DO PRODUTO



Nome

DÊ UM CLICK CONFIRMANDO
PARA APARECER O AFIÇO



Nome Completo

CLICK AQUI



Comunicação de Nascimento

[Área do Associado](#)

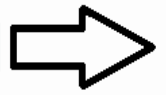
Passo 3 de 6

Sexo

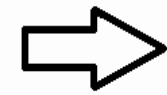
XXXXX ▾

- Fêmea
- Macho

CLICK A OPÇÃO



CLICK AQUI



Próximo

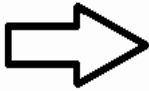
Comunicação de Nascimento

[Área do Associado](#)

Passo 4 de 6

Data de Nascimento

XX / XX / XXXX



CLICK AQUI



Próximo

Comunicação de Nascimento

[Área do Associado](#)

Passo 5 de 6

Reprodutor

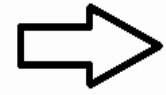
Matriz(asinino)

Alternar tipo (CDC/CTE):

Nº Cobrição

SELECIONAR A COBRIÇÃO

CLICK AQUI



Próximo



VISUALIZAR E MARCAR A COBRIÇÃO REFERENTE AO NASCIMENTO

Comunicação de Nascimento

[Área do Associado](#)

Passo 6 de 6

Nº Identificação do Animal

XXXXX

Laboratório

LABORATÓRIO GENEALOGICA LTDA

LABORATÓRIO LOCI GENÉTICA LABORATORIAL

**Nº DE IDENTIFICAÇÃO
OBRIGATÓRIO PARA
ASININOS**

**CLICK NA OPÇÃO
LABORATÓRIO**

CLICK AQUI

Finalizar